

# Budget 2021

## Informationsmøde d. 17. august 2020

Omsorgs- og Forebyggelsesudvalget

Kultur- og Demokratiudvalget

Beskæftigelses- og Uddannelsesudvalget

# Program

Kl. 18-19.00

OFU

Kl. 19.00-19.15

Pause

Kl. 19.15-19.30

KDU

Kl. 19.30-20

BEU

# Omsorgs- og Forebyggelsesudvalget

Budget 2021 på 1.290 mio. kr. ekskl. KMF (inkl.  
KMF 1.661 mio.kr.)

Budgetudfordringer 2021 på 32,1 mio. kr.

# Omsorgs- og Forebyggelsesudvalget

## Omprioriteringer

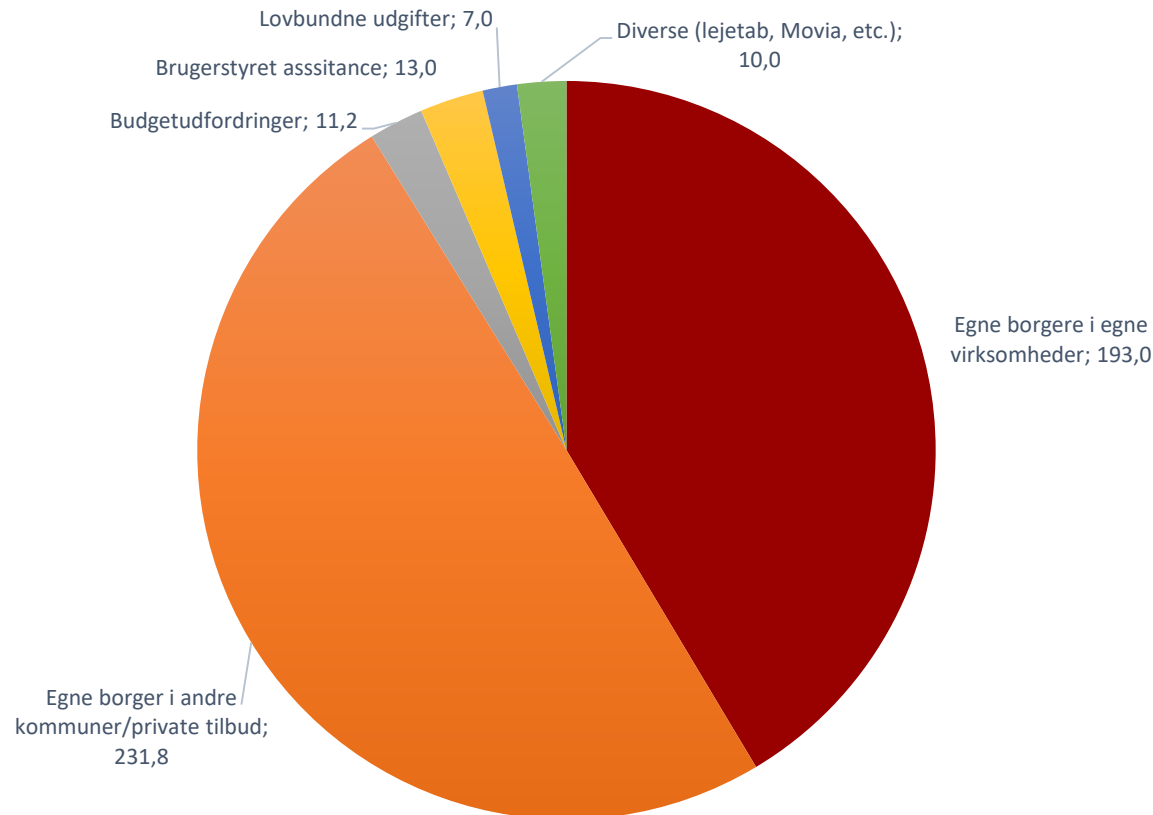
### Omprioriteringer:

1.000 kr.	Budget 2021	Budget 2022	Budget 2023	Budget 2024
Nedlæggelse af 2 timers ekstra rengøring i eget hjem –ældreom.	-1.200	-1.200	-1.200	-1.200
Nedlæggelse af stilling indenfor sundhedsfremme & forebyggelse	-470	-470	-470	-470
Korte opholdstid på § 109/§ 110	-1.000	-1.000	-1.000	-1.000
Bevilling af færre Stu tilbud	-1.000	-1.000	-1.000	-1.000
Reduktion i arbejdsgiverhonorar på BPA - § 95 og 96 i serviceloven	-400	-400	-400	-400
I alt – budgetkontrol 1. marts	<b>-4.070</b>	<b>-4.070</b>	<b>-4.070</b>	<b>-4.070</b>
Anvendt på ældreområdet	1.670	1.670	1.670	1.670
Anvendt på handicapområdet	2.400	2.400	2.400	2.400



# Politikområderne Handicap og Psykiatri

## Budget 2021 på 573 mio. kr. (Heraf salg til andre kommuner 106 mio.kr. – Netto 467 mio.kr)



# Politikområderne Handicap og Psykiatri

## Status på området

### Budgetudfordringer:

1.000 kr	Budget 2021	Budget 2022	Budget 2023	Budget 2024
Tilgang af flere nye 18 årige med en årlig enhedspris som overstiger 1,0 mio.kr., samt en generel stigning i helårsudgifterne og antallet af borgere.	9.600	9.600	9.600	9.600
Yderligere tilgang udover det som allerede er indarbejdet - enkelt sag som er dyrere end forventet og øget efterspørgsel efter § 85 ydelser hos ekstern leverandør.	1.700	1.700	1.700	1.700
I alt	11.300	11.300	11.300	11.300

# Politikområde Handicap og Psykiatriområdet

## Status på området

Tabel 7.1 Udgiftsniveau og beregnet udgiftsbehov for voksne med særlige behov, Regnskab 2019 (indekstal, hele landet = 100)

Kilde: ECO-nøgletal, tabel 8.71, Regnskab 2019

### ECO nøgletal:

	Køge	Holbæk	Slagelse	Næstved	K4	Region Sjælland	Hele landet
Udgiftsniveau	89,6	106,6	115,7	87,9	99,9	108,3	100
Beregnet udgiftsbehov	104,5	106,3	109,9	111,3	108,0	108,8	100
Udgiftsniveau korrigeret for udgiftsbehov	85,7	100,2	105,2	79,0	92,5	99,1	100

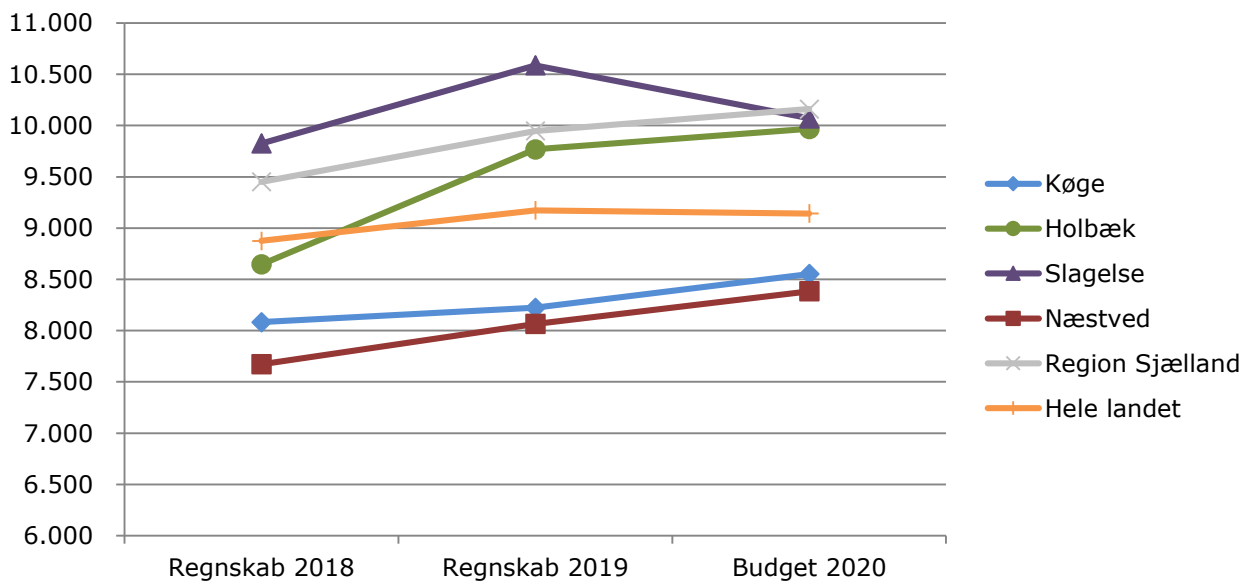
# Politikomite Handicap og Psykiatri

- ECO – Nøgle
- Stigning på 1 % fra index 79 til index 80 svarer til 5,0 mio.kr (Regnskab 2019 tal)
- Indregnet stigning i budgetoplæg på 11,7 mio.kr. svarer til ca. 2,3 %-point
- Procent ændringer er kun gældende hvis de andre kommuner ikke laver samme tilførsel



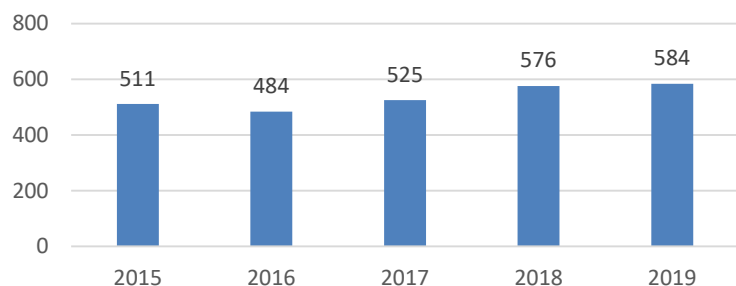
# Politikområde Handicap og Psykiatriområdet

## Udgiften til voksne med særlige behov (kr. pr. 18+ årige) (Kilde ECO Nøgletal)

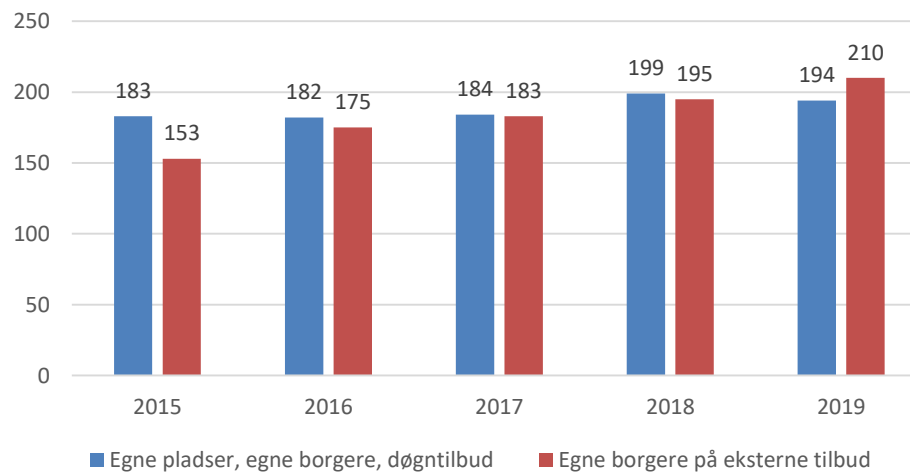


# Politikområde Handicap og Psykiatriområdet

Modtager af støtte i egne bolig § 85 -  
Udvikling i antal modtagere

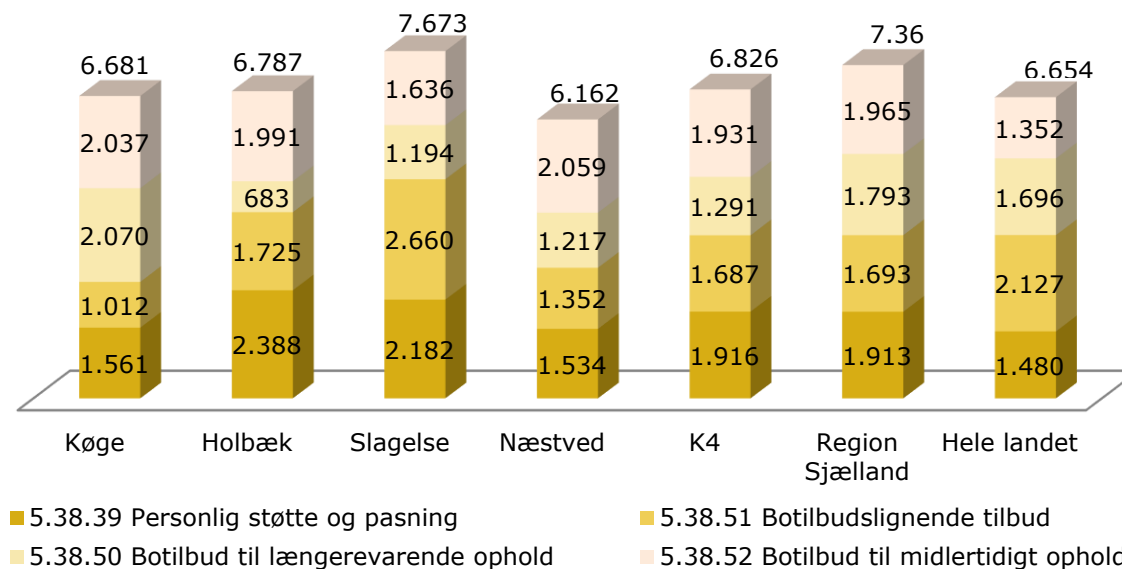


Udvikling i antal borgere



# Politikomite Handicap og Psykiatrimrådet

## Udgifter fordelt på §85, §107 og §108, Regnskab 2019 (kr. pr. 18+ årige) (Kilde ECO Nøgletal)



# Politikomite Handicap og Psykiatriområdet

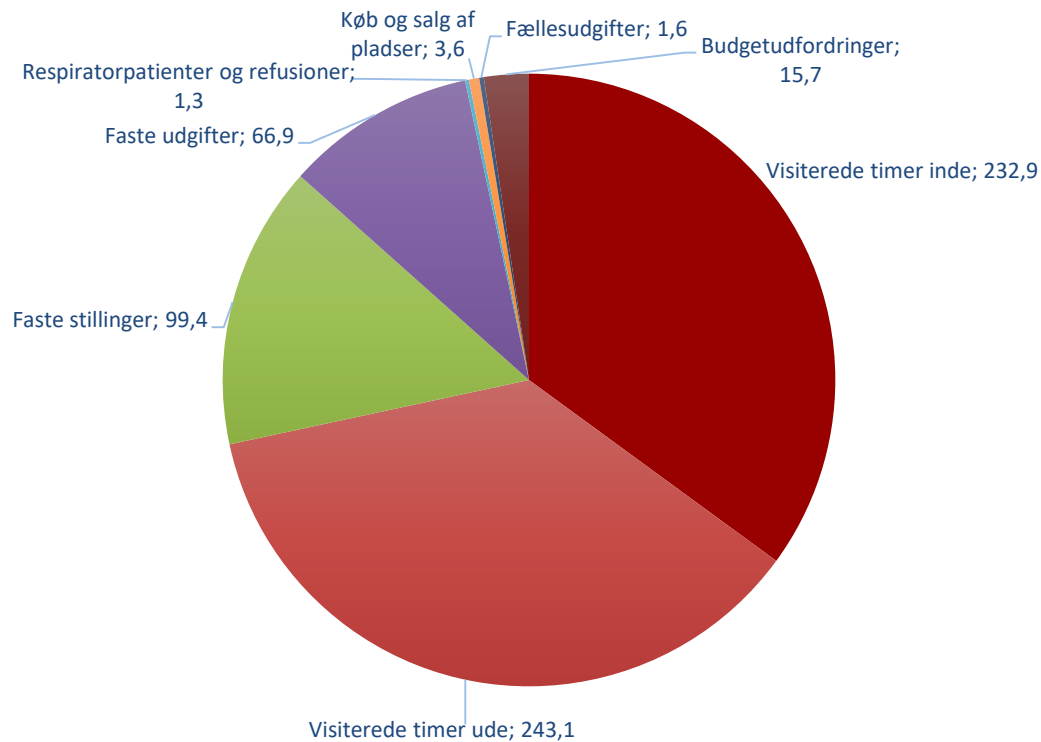
## Status på området

### Anden status på området:

- Opfølgning på nyt Psykiatritilbud
- Borgerbutikken
- Investeringspuljen – App Ensomhed og Team Tvilling
- Ny takstmodel – basistakst – ydelsestakst
- Fælles faglige begreber

# Politikområde Ældre

## Budget 2021 på 664,5 mio. kr.



# Politikområde Ældre

## Status på området

### Budgetudfordringer:

1.000 kr.	Budget 2021	Budget 2022	Budget 2023	Budget 2024
Øget efterspørgsel visiterede timer	15.700	15.700	15.700	15.700

# Politikomitee Ældre

## Status på området – Eco Nøgletal

Tabel 9.1 Udgiftsniveau og beregnet udgiftsbehov på ældreområdet, Regnskab 2019, indekstal

Kilde: ECO Nøgletal, tabel 7.11, Regnskab 2019.

Note: hele landet er indeks 100.

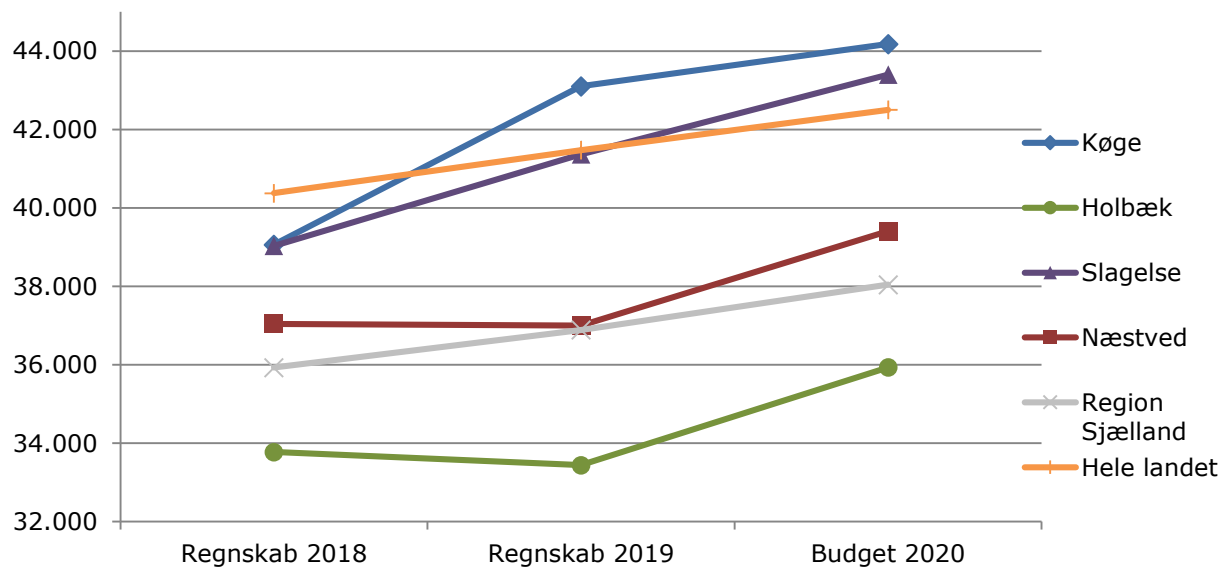
	Køge	Holbæk	Slagelse	Næstved	K4	Region Sjælland	Hele landet
Udgiftsniveau (inkl. ældreboliger), indeks	103,9	80,6	99,7	89,2	93,4	88,9	100
Beregnet udgiftsbehov, indeks	87,0	90,0	95,5	92,6	91,3	90,7	100
Udgiftsniveau korr. for udgiftsbehov, indeks	119,4	89,6	104,4	96,4	102,5	98,4	100

# Politikområde Ældre

## Status på området

Evt. anden status på området:

**Figur 9.3** Udgifter til ældreområdet (kr. pr. 65 + årig)



Kilde: Eco nøgletal tabel 7.11, Regnskab 2018 og 2019. tabel 7.10 Budget 2020.

Note: Udgifter er opgjort i løbende priser



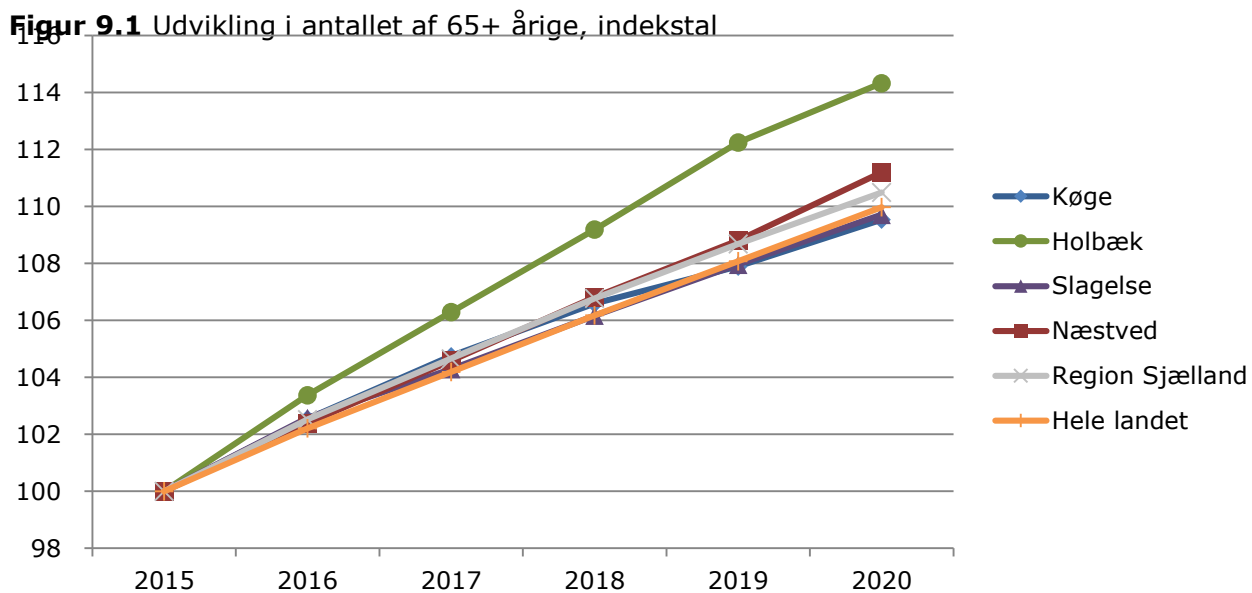
# Politikomitee Ældre

- ECO – Nøgle
- Stigning på 1 % fra index 96,4 til index 97,4 svarer til 7,3 mio.kr (Regnskab 2019 tal)
- Indregnet stigning i budgetoplæg på 15,7 mio.kr. svarer til ca. 2 %-point
- Procent ændringer er kun gældende hvis de andre kommuner ikke laver samme tilførsel

# Politikområde Ældre

## Status på området

Evt. anden status på området:



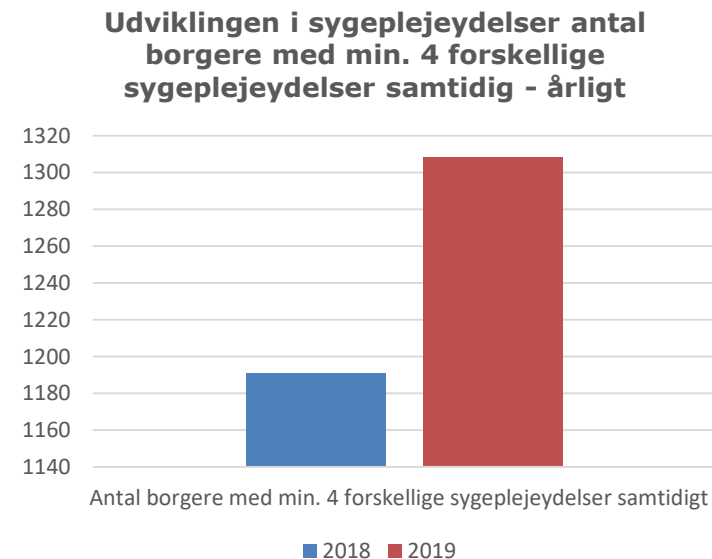
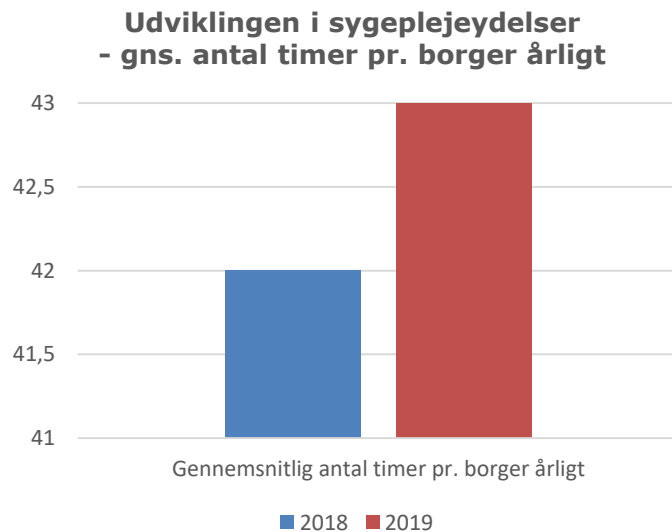
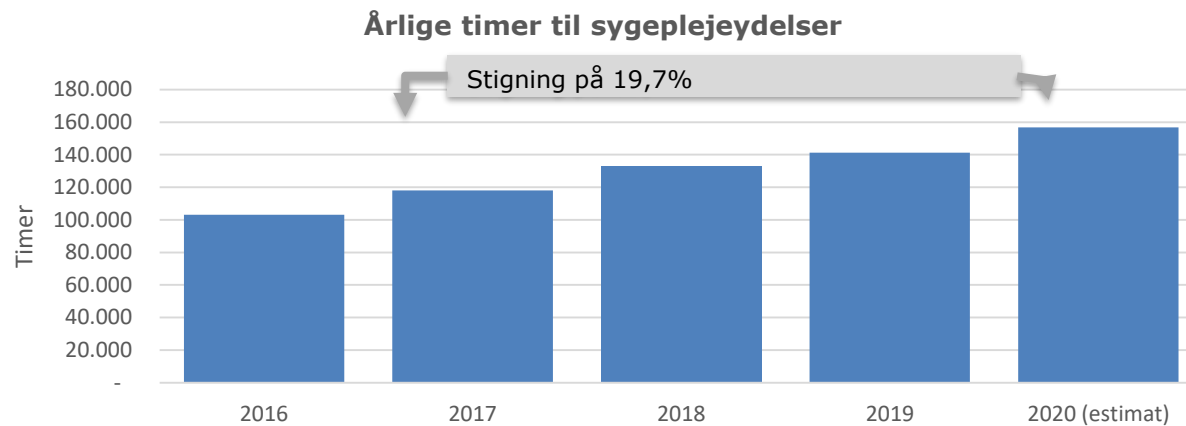
Kilde: Danmarks Statistik, tabel FOLK1A.  
Note: 1. januar 2015 er indeks 100.

# Politikområde Ældre

## Status på området

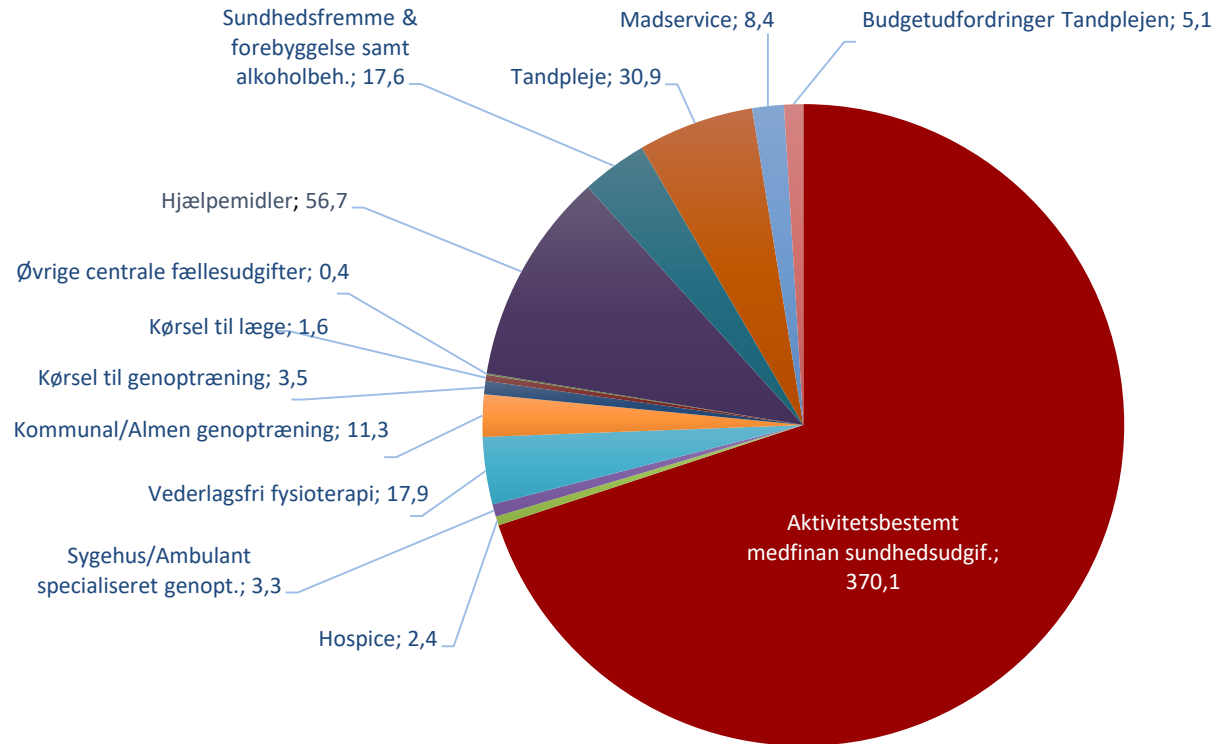
- Demografisk udvikling
- Historisk lavt frafald i 2019
- Det nære sundhedsvæsen:
  - Flere enkeltsager hvor der er behov for flere timer som følge af komplekse forløb
  - Dyrere gennemsnitlige omkostninger pr. time som følge af behov for mere sygepleje, da borgerne udskrives tidligere fra hospitalet
  - En stigende kompleksitet både pleje- og behandlingsmæssigt, men også i forhold til koordinering tværsektorielt, herunder samarbejde med praktiserende læge og sygehuse
  - Et stigende antal akutte/subakutte forløb, der skal håndteres i den kommunale hjemmepleje og på plejecentrene
- Udviklingstendenser i sygeplejen
- Rekruttering

# Udviklingen i sygeplejeydelser timer



# Politikområde Sundhed

## Budget 2021 på 529,2 mio. kr.



# Politikområde Sundhed

## Status på området

### Budgetudfordringer:

1.000 kr.	Budget 2021	Budget 2022	Budget 2023	Budget 2024
Tandplejen	5.100	5.100	2.300	

# Politikomite Sundhed

## Status på området

### ECO nøgletal fortsat:

Kommunal Tandpleje, Regnskab 2019 inkl. Kr. pr. indbygger  
 Kilde: ECO nøgletal, tabel 9.61, Regnskab 2019

	Næstved Kommune	Smnl. gruppen	Region Sjælland	Hele landet
<b>Regnskab 2019</b>				
Alle nøgletal er opgjort pr. 0-17 årig				
4.62.85 Kommunal tandpleje	1.829	1.963	1.846	1.837
Heraf:				
Grp. 001 Tandpleje for 0-18 årige opdelt på kommunens egne klinikker	1.667	1.405	1.193	1.195
Grp. 002 Tandpleje for 0-18 årige hos øvrige udbydere	78	296	295	172
Grp. 003 Omsorgs- og specialtandpleje på kommunens egne klinikker	34	46	22	80
Grp. 004 Omsorgs- og specialtandpleje hos øvrige udbydere	50	95	75	66
Grp. 005 Støtte til tandproteser	0	0	0	0
Ikke autoriserede grupperinger	0	121	261	325
Grupperinger i alt	1.829	1.963	1.846	1.837
Beregnet udgiftsniveau, indeks	99,6	106,9	100,5	100,0

# Politikområde Sundhed

## Status på området

Tabel 12.1 Udgiftsniveau og beregnet udgiftsbehov sundhedsområdet, Regnskab 2019 inkl. Udgifter til aktivitetsbestemt medfinansiering (indekstal, hele landet = 100)

Kilde: ECO nøgletal, tabel 9.71, Regnskab 2019

### ECO nøgletal:

	Køge	Holbæk	Slagelse	Næstved	K4	Region Sjælland	Hele landet
Udgiftsniveau	99,7	97,2	103,4	101,3	100,4	102,3	100
Beregnet udgiftsbehov	101,3	101,3	106,7	101,8	102,8	103,1	100
Udgiftsniveau korrigeret for udgiftsbehov	98,4	95,9	96,9	99,5	97,7	99,2	100



# Politikområde Sundhed

## Status på området

- Det nære sundhedsvæsen
- Regionen bevilger – kommunerne betaler
- Rekrutteringsudfordringer – specielt tandlæger

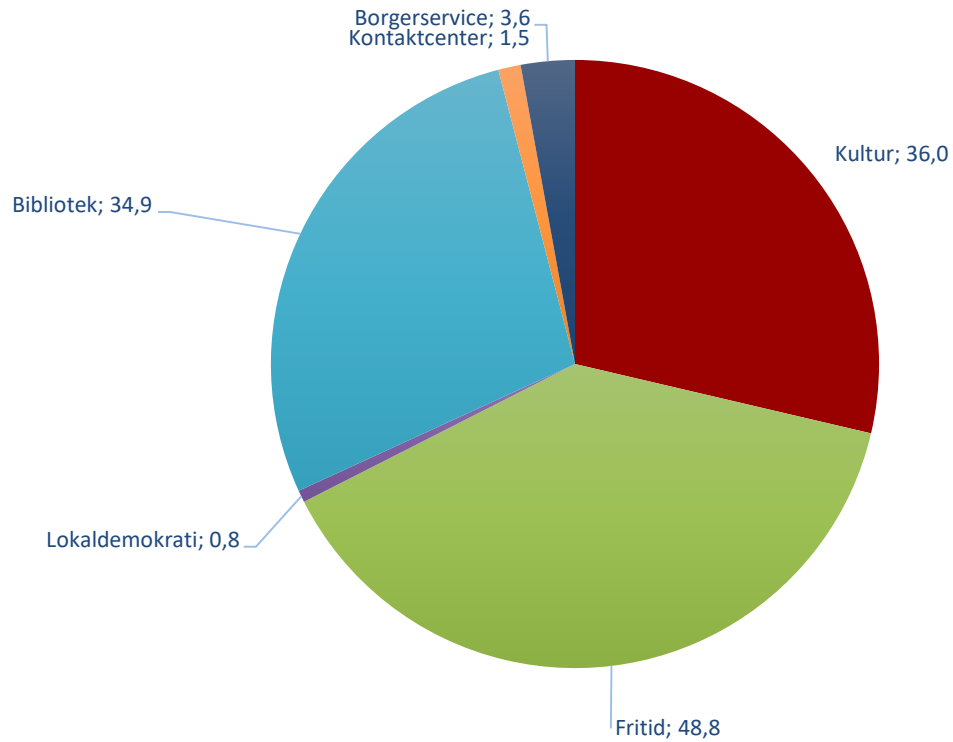
# Kultur- og Demokratiudvalget

Budget 2021 på 125,6 mio. kr.

Budgettet forventes overholdt i 2021, hvis der ses bort fra evt. udfordringer med fortsatte aflyste arrangementer, begrænset deltagertal, begrænset adgang for foreninger mv grundet COVID-19

# Politikområde Kultur og Fritid

## Budget 2021 på 125,6 mio. kr.



# Politikområde Kultur og Fritid

## Status på området

### ECO Nøgletal

**Tabel 10.1** Udgiftsniveau og beregnet udgiftsbehov for Kultur og Fritid samlet, Regnskab 2019, indekstal.

	Køge	Holbæk	Slagelse	Næstved	K4	Region Sjælland	Hele landet
<b>Udgiftsniveau, indeks</b>	108,6	84,9	107,6	86,7	97,0	91,2	100
<b>Beregnet udgiftsbehov, indeks</b>	101,6	96,5	105,3	98,5	100,5	93,1	100
<b>Udgiftsniveau korr. for udgiftsbehov, indeks</b>	107,0	88,0	102,2	88,0	96,5	98,0	100

Kilde: ECO nøgletal, tabel 9.11, Regnskab 2019

# Politikområde Kultur og Fritid

## Status på området

Nøgle tal fordelt ud på Kultur og Fritid (kr. pr. indbygger)							
	Køge	Holbæk	Slagelse	Næstved	K4	Region Sj.	Hele landet
<b>Kultur</b>							
Museer	150	106	72	45	93	101	114
Biografter	3	0	0	2	1	3	3
Teatre	0	123	19	44	46	39	65
Musikarrangementer	327	141	131	107	177	151	142
Andre kulturelle opgaver	120	275	203	248	212	166	207
I alt	600	645	425	446	529	460	531
<b>Fritid</b>							
Stadiion, idræftsanlæg og svømmehaller	541	226	593	328	422	328	306
Andre fritidsfamiliteter	39	18	22	0	20	16	30
Fælles formål (folkeoplysning og fritidsaktiviteter)	2	10	0	12	6	20	25
Folkeoplysning / Voksenundervisning	86	50	73	46	64	55	54
Frivilligt folkeoplysende foreningsarbejde	78	60	60	65	66	63	70
Lokaletilskud	33	41	50	113	59	87	147
Fritidsaktiviteter uden for folkeoplysningsloven	28	14	12	33	22	10	18
I alt	807	419	810	597	659	579	650

# Politikområde Kultur og Fritid

## Status på området

Afsæt i ønsker fra borgerne

- Mere kultur og fritid til flere borgere i by og land
- Skrue op for de aktiviteter vi har i forvejen
- Vi får meget aktivitet for få penge - og kan få meget mere aktivitet for få ekstra midler

Eksempler

- Udvidet tilbud til børn og unge i skolen og fritiden
- Præstationsfrit rum
- Flere aktiviteter til alle i ferierne – turisme og byudvikling
- Garantistillelse til større kulturelle arrangementer
- Øget tilskud til aktiviteter i fritiden – sæt gebyr ned på leje af lokaler

# Politikområde Kultur og Fritid

## Status på området

Afsæt i ønsker fra borgerne

- De mursten vi har som, vi skal gøre noget ved
- Nye mursten

Eksempel

- Holmegaard Værk
- Svømme- og vandfaciliteter
- Udvikling af Rønnebæksholm og Grønnegade Kaserne
- Multianlæg
- Selvejende haller
- Skøjtehal

# Politikområde Kultur og Fritid

## Status på området

Kultur og fritid i fremtiden

- Omkostninger ved COVID19
- Aktiviteter på andre måder
- Indtægtsdækket virksomhed



# Beskæftigelses- og Uddannelsesudvalget

Budgetforslag 2021 på 1.461 mio. kr.

Administrationens budgetforslag behandles i Beskæftigelses- og Uddannelsesudvalget d. 17/8 og i Økonomiudvalget d. 18/8

# Beskæftigelses- og Uddannelsesudvalget

## Budgetproces

- Ny budgetramme hvert år
- Konjunkturfølsomt område med jævnlige reformer og lovændringer
- Nyeste skøn indarbejdet pba. af bl.a. forventet ledighedsudvikling, lovændringer og kommunens egne indsatsområder og strategier
- Opmærksomhed på ”forbundne kar”
- Fra budget 2020: Besparelser på netto 25 mio. kr. og investeringer på bl.a. sygedagpengeområdet
- Kommunal Ungeindsats/FGU indgår i budgetrammen

# Beskæftigelses- og Uddannelsesudvalget

## Coronakrisens effekt på arbejdsmarkedet

- Markant stigende ledighed
- Væsentlig konjunkturændring ift. sidste budgetlægning
- Mere usikre forudsætninger for budgetlægningen end normalt pga. mange faktorer, der kan påvirke udviklingen:
  - > pandemiens udvikling/smittetryk
  - > udløb af hjælpepakker/lønkomensation
  - > forbrugertillid/købelyst i samfundet
  - > situationen i udlandet/effekt på dansk eksport
- Budget er bedste skøn på nuværende tidspunkt

# Beskæftigelses- og Uddannelsesudvalget

## Forventet antal fuldtidspersoner

Ydelse	Antal ydelsesmodtagere Regnskab 2019	Antal ydelsesmodtagere Budget 2021
Selvforsørgelses- og hjemrejseydelse*	203	120
Seniorpension (NY)		275
Førtidspension	3.164	3.419
Sygedagpenge	1.148	1.125
Uddannelseshjælp	629	600
Kontanthjælp	1.027	1.025
Forsikrede ledige	970	1.334
Revalidering	125	115
Fleksjob	1.262	1.370
Ressourceforløb	304	285
Jobafklaringsforløb	383	300
Ledighedsydelse	234	260
Seniorjob	45	16
Øvrige	62	52
<b>Total</b>	<b>9.556</b>	<b>10.296</b>

\*Tidl. Integrationsydelse

# Beskæftigelses- og Uddannelsesudvalget

## Indstillet budgetændring i 2021-24

Budget 2021: +113,8 mio. kr.

Budget 2022: +95,9 mio. kr.

Budget 2023: +90,7 mio. kr.

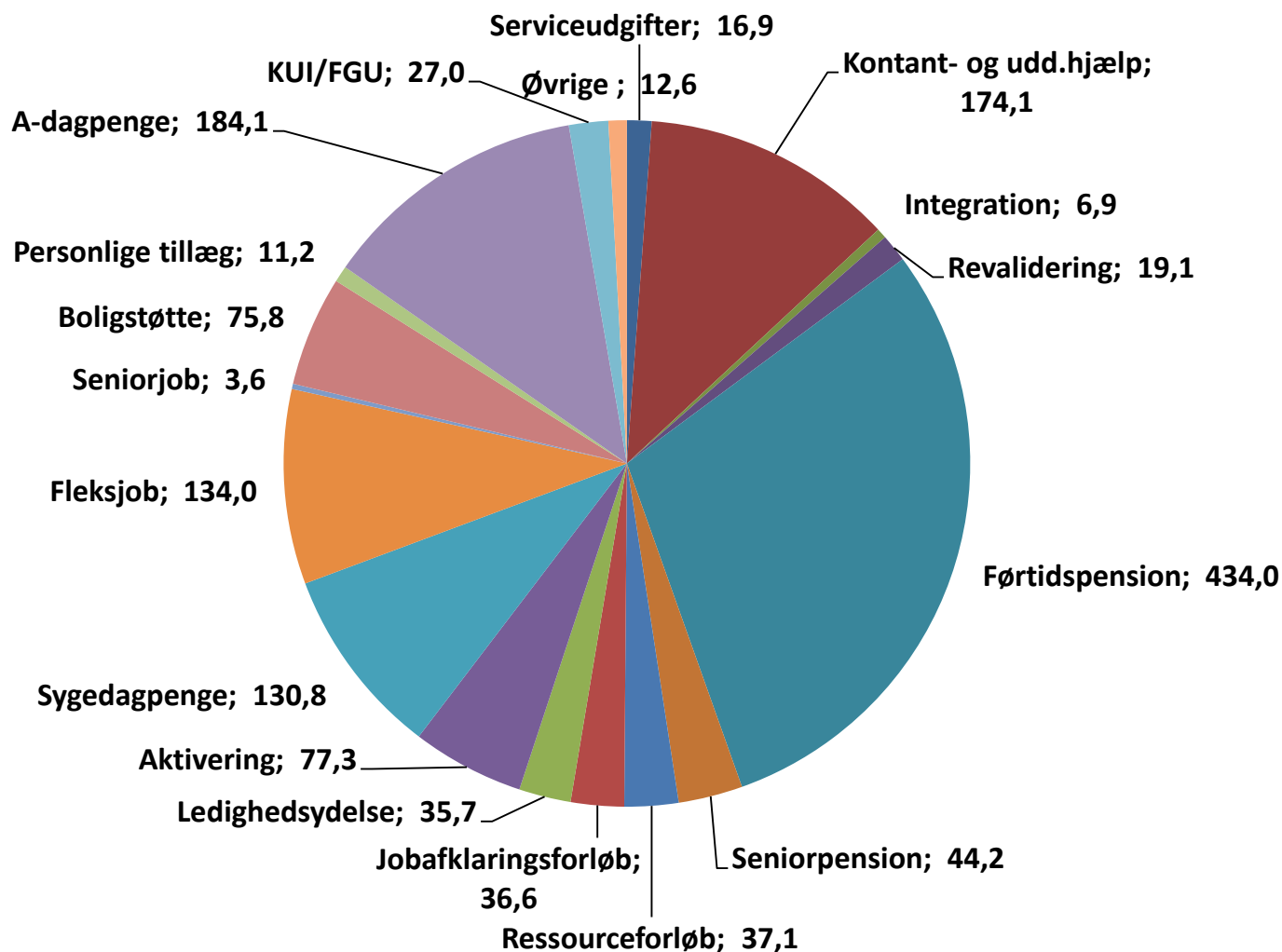
Budget 2024: +98,8 mio. kr.

Ændringerne skyldes primært flere overførselsudgifter som følge af coronakrisen (ændrede konjunkturer). Herudover er der tilført budget til den nye seniorpension, der ikke tidligere er budgetteret med. Længere varighed på førtidspension pga. stigende pensionsalder.

Kommunen har samtidig fået tilført en markant højere finansiering fra staten. Med budgetforslaget overføres hovedparten af ekstraindtægten til arbejdsmarkedsområdet.

# Politikområde Arbejdsmarked

## Budgetforslag 2021 på 1.461 mio. kr.



# Fakta: Hvad bruges pengene til

- Størsteparten af de afsatte midler går til betaling af en offentlig forsørgelse. I 2019 var der mere end 19.000 personer, der modtog hjælp i kortere eller længere periode.
- Aktivering af 4.926 personer, der tilsammen har fået 11.155 kursus-, virksomheds- eller uddannelsesforløb.
- 43.416 samtaler med borgerne
- 7.671 telefoniske kontakter eller fysiske møder med virksomheder

# Politikomite Arbejdsmarked

## Status på området – Eco Nøgletal

	Køge Kommune	Holbæk Kommune	Slagelse Kommune	Næstved Kommune	Gns. for 4 komm.	Region Hovedst.	Region Sjælland	Hele landet
<b>Overførsler, nettodrifudsgifter regnskab 2019</b>								
<b>Alle tal er beregnet i kroner pr. indb.</b>								
5.46.61 Kontanthj. til udlændinge omf. af integr.prog., integr.yd., selvfors., hjemrejseydelse mv.	178	179	228	177	190	129	192	172
5.48.66 Førtdispension tilkendt 1. juli 2014 eller senere	1.696	1.313	1.541	1.113	1.415	1.105	1.296	1.148
5.48.68 Førtdispension tilkendt før 1.7.2014	2.544	3.275	3.258	3.397	3.118	2.261	3.332	2.988
5.57.71 Sygedagpenge	1.532	1.346	1.288	1.542	1.427	1.187	1.406	1.259
5.57.73 Kontant- og uddannelseshjælp	1.423	2.021	2.867	2.022	2.083	1.552	1.868	1.851
5.58.80 Revalidering (ekskl. grp. 004-005)	161	63	40	252	129	60	130	101
5.58.81 Løntilskud mv. pers. i fleks-/løntilskud	967	1.170	1.198	1.314	1.162	861	1.276	1.207
5.58.82 Ressourceforløb og jobafkl.forløb	1.105	916	1.061	1.015	1.024	756	943	919
5.58.83 Ledighedsydelse	331	505	342	412	397	316	453	403
5.68.90 Drifudsgifter komm. beskæft.indsats	773	846	1.073	888	895	737	860	796
5.68.98 Beskæftigelsesordninger	339	109	303	29	195	84	160	92
<b>Overførsler i alt, nettodrifudsgift pr. indb.</b>	<b>12.508</b>	<b>12.953</b>	<b>14.921</b>	<b>13.336</b>	<b>13.430</b>	<b>10.299</b>	<b>13.254</b>	<b>12.190</b>
5.57.78 Dagpenge til forsikrede ledige	1.719	1.400	1.820	1.572	1.627	1.724	1.561	1.805
5.68.91 Besk.indsats for forsikrede ledige	36	77	31	54	50	71	79	88



# Politikomite Arbejdsmarked

## Status på området – Eco Nøgletal

	Køge Kommune	Holbæk Kommune	Slagelse Kommune	Næstved Kommune	Gns. for 4 komm.	Region Hovedst.	Region Sjælland	Hele landet
<b>Regnskab 2019</b>								
5.57.71 Sygedagpenge kr. pr. 17-64 årig	<a href="#">2.539</a>	2.254	2.123	2.557	2.368	1.995	2.400	<a href="#">2.043</a>
<b>Udgiftsniveau, indeks</b>	124,3	110,3	103,9	125,1	115,9	97,6	117,5	100,0
<b>Beregnet udgiftsbehov, indeks</b>	108,7	103,4	113,0	111,5	109,1	95,4	108,6	100,0
<b>Udgiftsniveau korr. for udgiftsbehov, indeks</b>	114,3	106,7	92,0	112,2	106,3	102,0	108,0	100,0

	Køge Kommune	Holbæk Kommune	Slagelse Kommune	Næstved Kommune	Gns. for 4 komm.	Region Hovedst.	Region Sjælland	Hele landet
<b>Regnskab 2019</b>								
5.48.66 Førtidspension tilkendt 1. juli 2014 eller senere kr. pr. 17-64 årig	2.810	2.198	2.539	1.845	2.348	1.860	2.218	1.862
5.48.68 Førtidspension tilkendt før 1. juli 2014 kr. pr. 17-64 årig	4.217	5.484	5.369	5.631	5.175	3.795	5.723	4.848
Førtidspensioner i alt kr. pr. 17-64 årig	<a href="#">7.027</a>	7.681	7.907	7.477	7.523	5.655	7.941	<a href="#">6.710</a>
<b>Udgiftsniveau, indeks</b>	104,7	114,5	117,8	111,4	112,1	84,3	118,3	100,0
<b>Beregnet udgiftsbehov, indeks</b>	94,6	109,6	128,8	123,1	114,0	87,0	117,5	100,0
<b>Udgiftsniveau korr. for udgiftsbehov, indeks</b>	110,7	104,4	91,5	90,5	99,3	99,1	100,6	100,0

# Politikomite Arbejdsmarked

## Status på området – Eco Nøgletal

	Køge Kommune	Holbæk Kommune	Slagelse Kommune	Næstved Kommune	Gns. for 4 komm.	Region Hovedst.	Region Sjælland	Hele landet
<b>Regnskab 2019</b>								
Alle nøgletal er beregnet i kroner pr. 17-64 årig								
5.58.80 Revalidering	266	105	66	419	214	100	224	164
5.58.81 Løntilskud m.v. til personer i fleksjob og personer i løntilskudsstillinger	1.602	1.959	1.974	2.179	1.929	1.459	2.187	1.958
5.58.82 Ressourceforløb	1.832	1.533	1.749	1.683	1.699	1.261	1.609	1.492
5.58.83 Ledighedsydelse	548	846	564	683	660	534	774	654
Revalidering, løntilskud mv. og ressourceforløb, i alt kr. pr. 17-64 årig	<a href="#">4.248</a>	4.443	4.353	4.964	4.502	3.353	4.794	<a href="#">4.268</a>
<b>Udgiftsniveau, indeks</b>	99,5	104,1	102,0	116,3	105,5	78,6	112,3	100,0
<b>Beregnet udgiftsbehov, indeks</b>	108,0	108,5	122,3	118,8	114,4	90,7	115,1	100,0
<b>Udgiftsniveau korr. for udgiftsbehov, indeks</b>	92,2	96,0	83,4	97,9	92,4	88,0	97,5	100,0

# Politikomite Arbejdsmarked

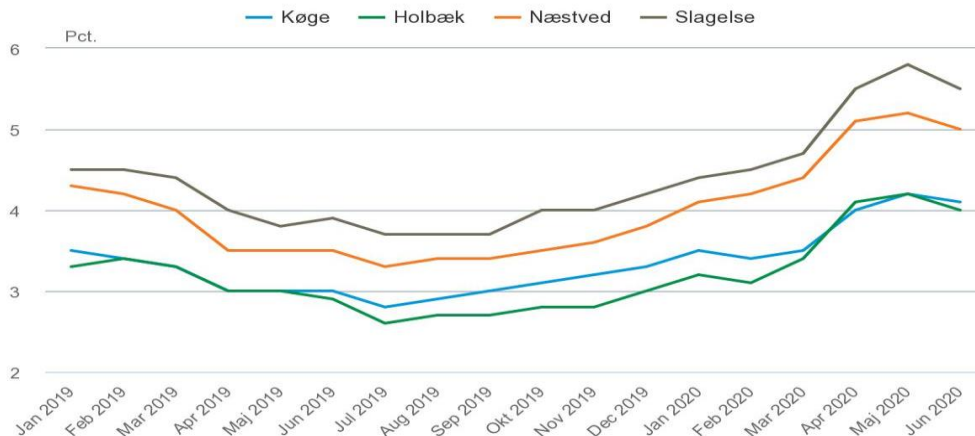
## Status på området – Eco Nøgletal

	Køge Kommune	Holbæk Kommune	Slagelse Kommune	Næstved Kommune	Gns. for 4 komm.	Region Hovedst.	Region Sjælland	Hele landet	
<b>Regnskab 2019</b>									
Alle nøgletal er beregnet i kroner pr. 17-64 årig									
5.57.73 Kontant- og uddannelseshjælp	2.359	3.384	4.724	3.352	3.455	2.564	3.197	3.005	
5.68.90 Driftsudgifter til den kommunale beskæftigelsesindsats	1.282	1.417	1.768	1.473	1.485	1.225	1.472	1.292	
5.68.91 Besk.indsats for forsikrede ledige	60	130	52	89	83	117	135	143	
5.68.98 Beskæftigelsesordninger	563	183	499	49	323	142	272	149	
5.57.78 Dagpenge til forsikrede ledige	2.848	2.344	2.999	2.606	2.699	2.865	2.662	2.930	
Kontanthjælp og Arbejdsmarkedsforan- staltninger i alt kr. pr. 17-64 årig	7.413	7.684	10.425	7.801	8.331	7.178	8.035	7.811	
Kontanthjælp og Arbejdsmarkedsforanstaltninger i alt ekskl. dagpenge til og beskæftigelses- indsats for forsikrede ledige (5.78 og 5.91)									
kr. pr. 17-64 årig	<a href="#">4.505</a>	5.211	7.375	5.106	5.549	4.196	5.238	<a href="#">4.739</a>	
<b>Udgiftsniveau ekskl. forsikrede ledige, indeks</b>	95,1	110,0	155,6	107,7	117,1	88,5	110,5	100,0	
<b>Beregnet udgiftsbehov, indeks</b>	101,1	99,6	125,5	102,6	107,2	95,0	101,4	100,0	
<b>Udgiftsniveau korr. for udgiftsbehov, indeks</b>	94,1	110,4	124,0	105,0	108,4	91,0	106,8	100,0	

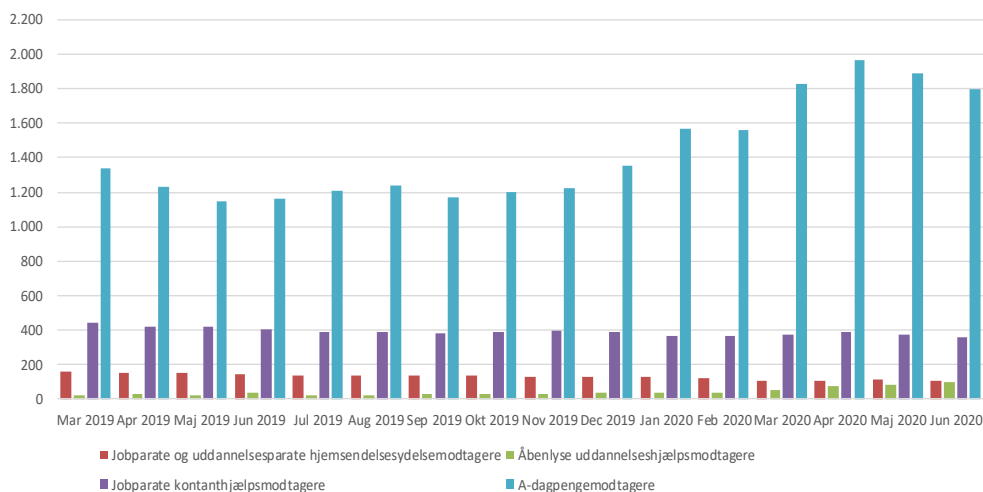
# Udviklingen i ledighed – de positive takter kan hurtigt forsvinde igen

## Fuldtidsledige i pct. af arbejdsstyrken (foreløbig opgørelse)

Område:

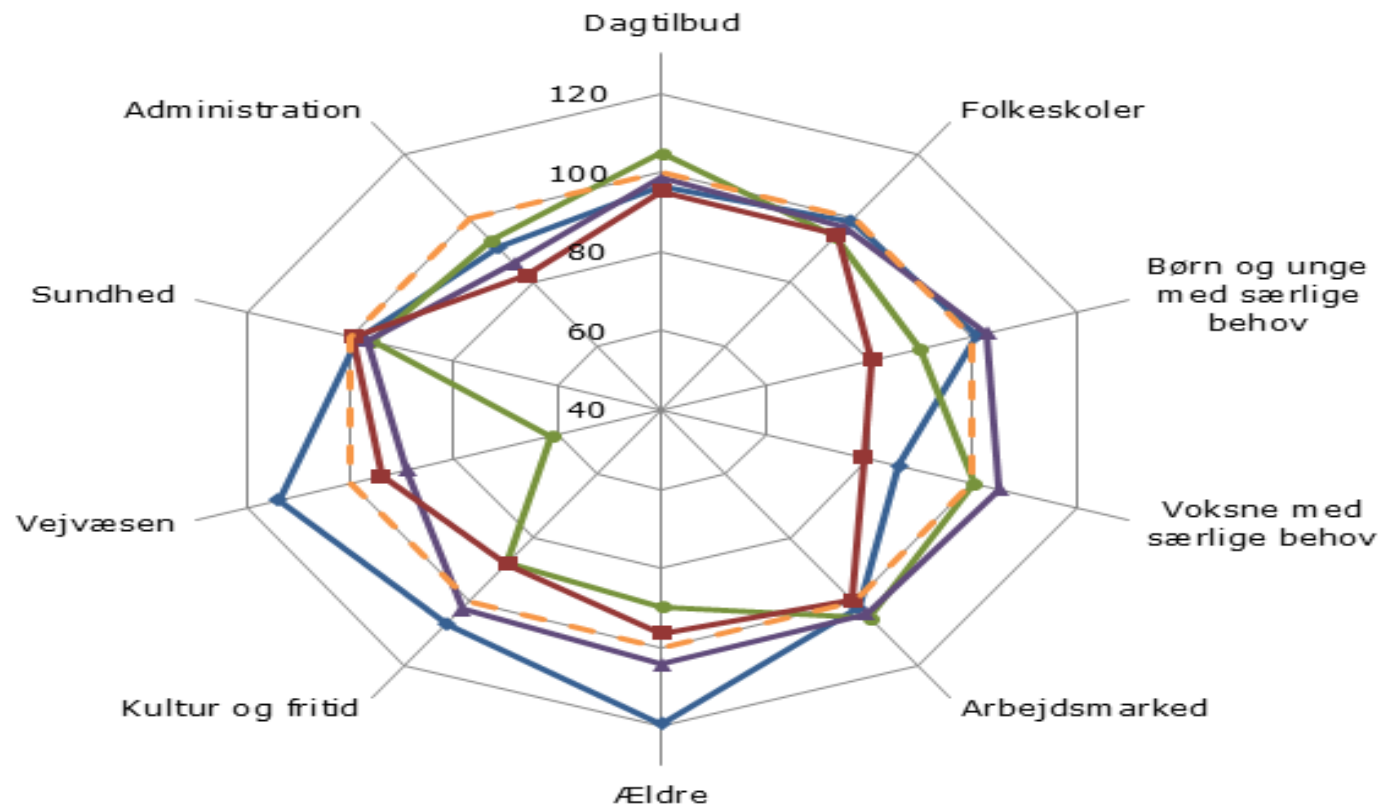


## Udvikling i ledighed marts 2019 - juni 2020 i Næstved - jobklare



- Indgangen til 2020 var rosenrød med udsigt til fortsat lav ledighed hos dem tættest på arbejdsmarkedet
- Stigning i ledighed - primært modtagere af a-dagpenge
- Mere end 600 flere ledige sammenlignet med juni måned i 2019.
- Mange ledige mangler samtaler og at blive aktiveret – grundet suspensionen af lovgivning
- Mange ufaglærte ramt af ledighed
- Lønkompressionspakkerne udløber den 29.august – flere ledige
- Nye udbrud af corona kan begrænse virksomhedernes behov for arbejdskraft

# Kommunernes ressourceforbrug på aktivitetsområder



— Køge — Holbæk — Slagelse — Næstved — Hele landet

# **Opsamling/afrunding**

## **Tak for i aften**